

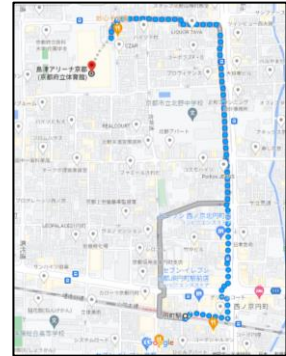
# JPA主催ピククルボール京都オープン2023 Pickleball in KYOTO 2023

ご参加の皆さまへ

## 会場まで

JR嵯峨野線「円町」下車 徒歩15分

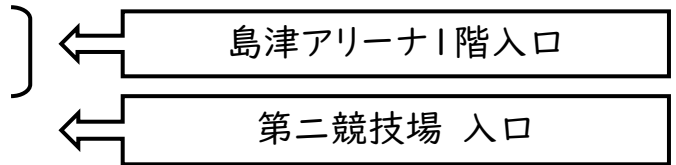
京都市営バス「大將軍」下車  
徒歩5分



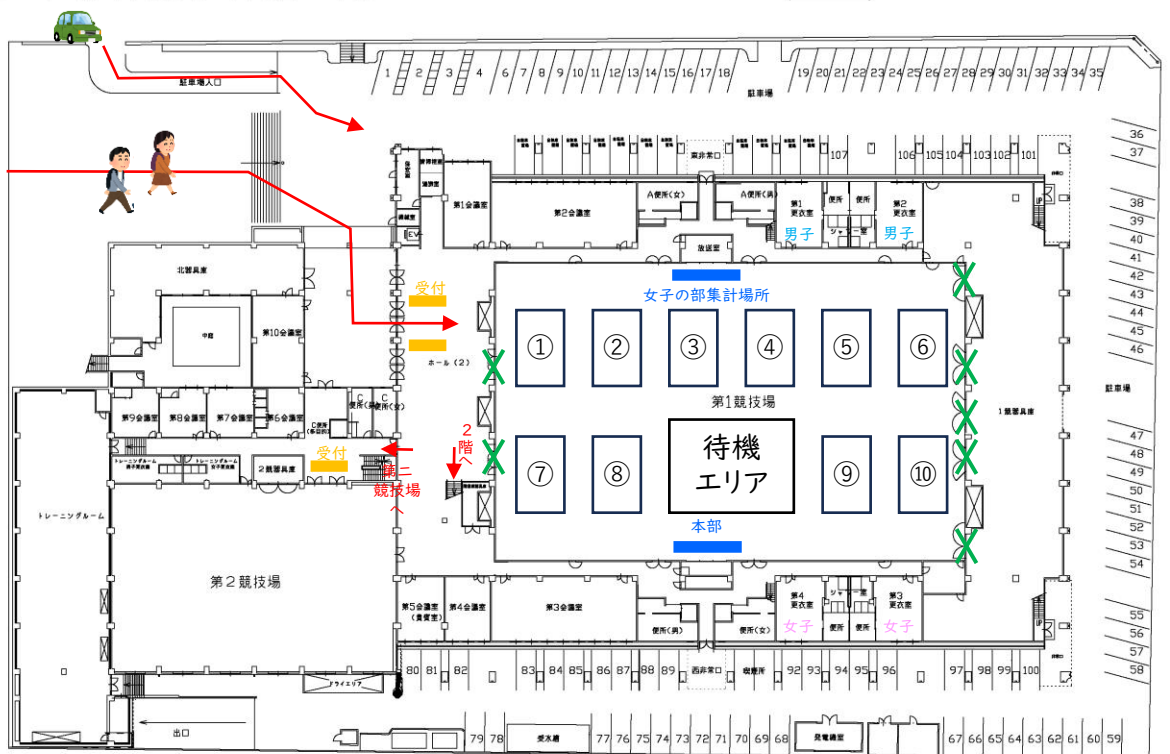
**島津アリーナ敷地内に入ったら、階段を降りて1階へ。  
(階段を上がると2階ですが、この日は締切になっていて、入れません。)**

## 受付開始時間と場所

- 大会: 9時30分
- 体験会(午前の部): 9時45分
- 交流会: 11時30分
- 体験会(午後の部): 14時45分



## N 京都府立体育館 1階



## 駐車場について

- ・当日、駐車場の利用希望の方は申請をいただいています。駐車票をお送りしていますので、お手数ですが、ご自身でプリントアウトをして、ダッシュボードの見やすい位置に提示して入場してください。
- ※申し込んだのに、まだ駐車票が来ていないという方は、ご連絡ください。

## 靴の履き替えについて

- ・第一、第二競技場内は、体育館履きで、お入りください。
- ・一階に下駄箱はありますが、島津アリーナ内は体育館履きを履いたままで良いので、外靴は、ご自身の荷物と一緒に保管をしてください。

## 着替えと荷物の預け入れについて

- ・入場後、更衣室（受付から右手方向に女性、左手方向に男性更衣室）で着替えを済ませてください。**観覧席は二階**です。
- ・更衣室内にはコインロッカーがあります。第二競技場近くには大型サイズのコインロッカーもありますのでご利用ください。数に限りがありますので、ペアの方と利用されても良いと思います。貴重品はご自身で管理してください。

## 競技場内への持ち込みについて

- ・貴重品、タオル、着替え、飲み物は持ってお入りいただけますが、かならず各コートにある**給水用シート**の上に置いてください。
- ・特に、飲み物は給水用シートの上で飲んでください。

## ウォーミングアップについて

- ・島津アリーナ敷地内、建物内ではストレッチ、ジョギングを含む「運動」が禁止です。練習時間を設けていますので、その時間にアップはおこなってください。

## 大会中の待機場所について

- ・試合が始まったら、**次の試合の方は**、本部前の**待機場所**にてお待ちください。トイレに行くなど、競技場外に出る場合は、本部スタッフにお声かけください。

## 大会後の交流戦について

- ・表彰式後、希望者全員参加の交流戦を行ないます。当日、受付をされる時に、参加されるかどうかをお聞きします。直前に変更されても大丈夫です。

## 練習の順番について

- ・受付時に練習時間とコート番号を書いた札をお渡しします。試合開始時間（10時20分）になると一斉に試合を始めますので、第一試合目に入る予定の方は、すぐに試合が開始できるように待機してください。

## 飲食

- ・2階観覧席、廊下での飲食は可能ですが、第一、第二競技場内は、食事は禁止です。島津アリーナより徒歩6分くらいのところにコンビニがありますが、朝のうちに食事、飲み物をご準備ください。

## 撮影について

- ・日本ピックルボール協会が撮影する写真は、協会HPやSNSに投稿する可能性があります。予め、ご承知おきください。
- ・ご自身またはお仲間のプレーの撮影は、観覧席からのみ、記録目的の場合は可能です。対戦相手の方の許可を得てから、おこなってください。